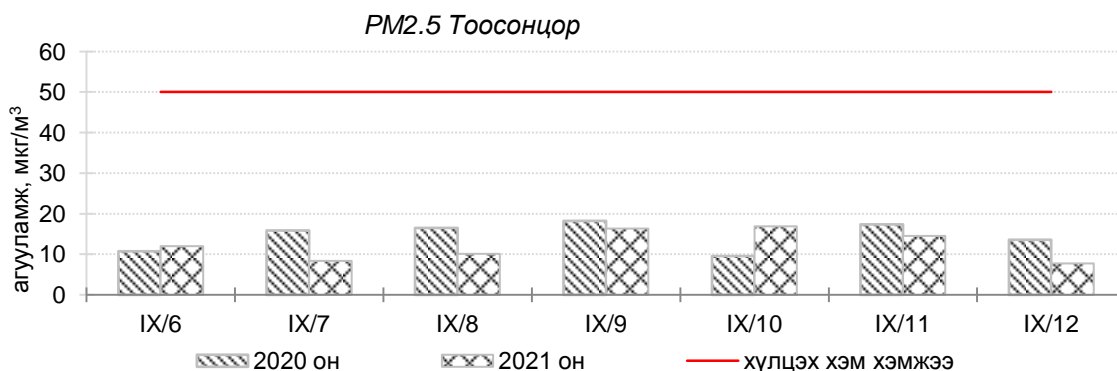
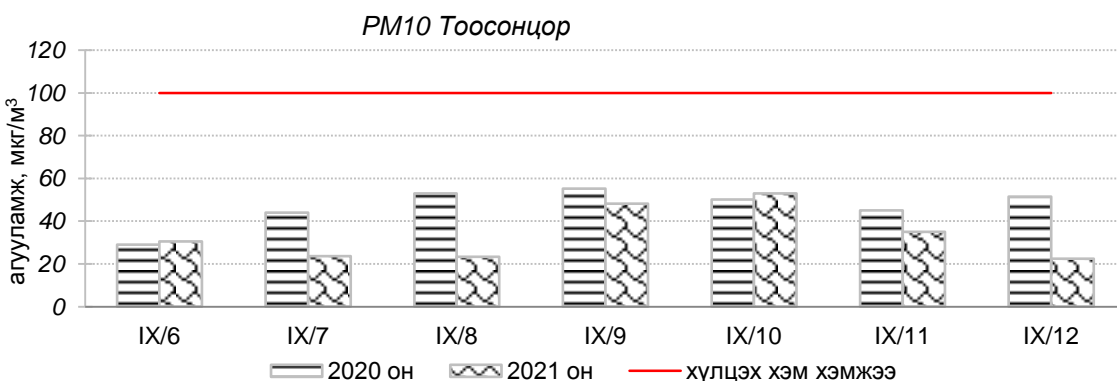
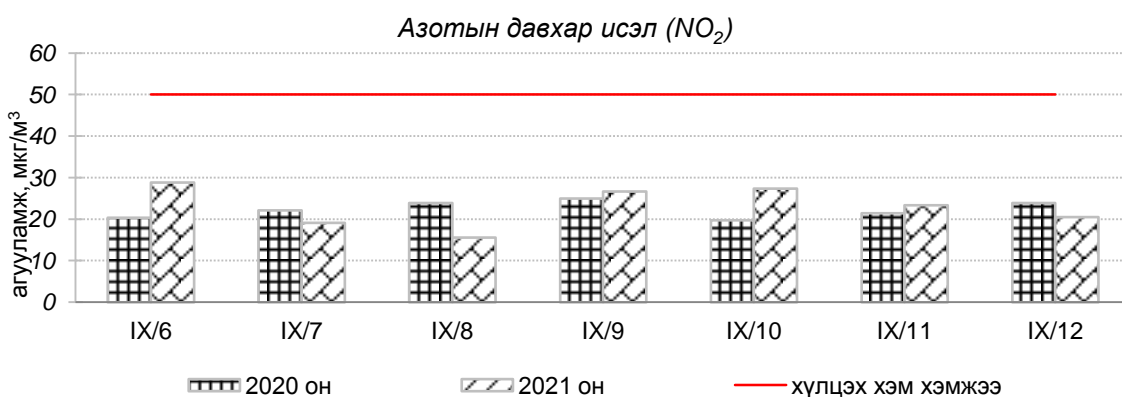
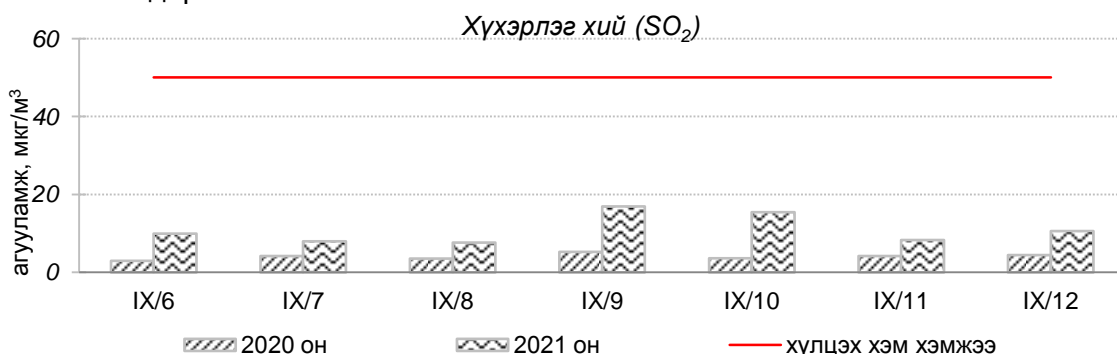


**Улаанбаатар хотын агаарын чанарын өнгөрсөн 7 хоногийн мэдээ
/2021 оны 9 дүгээр сарын 06-аас 12-ны өдөр/**

Улаанбаатар хотын агаарт түгээмэл бохирдуулах бодис хүхэрлэг хий /SO₂/, азотын давхар исэл /NO₂/, тоосонцор /PM10, PM2.5/, нүүрстөрөгчийн дутуу исэл /CO/, озон /O₃/ -ы агууламжийг тодорхойллоо.



Улаанбаатар хотын өнгөрсөн 7 хоногийн агаарын чанар,
2021 оны 9 дүгээр сарын 06-аас 12-ны өдөр
/2020 оны мөн үетэй харьцуулснаар/

№	Бохирдуулах бодисын нэр	MNS 4585:2016	7 хоногийн дундаж агууламж		24 цагийн дунджийн хамгийн их агууламж	
		Хүлцэх агууламж	2020 он	2021 он	2020 он	2021 он
1	Хүхэрлэг хий (SO ₂)	50 мкг/м ³	4 мкг/м ³	11 мкг/м ³	13 мкг/м ³	59 мкг/м ³
2	Азотын давхар исэл (NO ₂)	50 мкг/м ³	22 мкг/м ³	23 мкг/м ³	35 мкг/м ³	52 мкг/м ³
3	PM10 Тоосонцор	100 мкг/м ³	47 мкг/м ³	34 мкг/м ³	113 мкг/м ³	99 мкг/м ³
4	PM2.5 Тоосонцор	50 мкг/м ³	14 мкг/м ³	13 мкг/м ³	31 мкг/м ³	35 мкг/м ³
5	Нүүрстөрөгчийн дутуу исэл (CO)	10000 мкг/м ³	475 мкг/м ³	531 мкг/м ³	2451 мкг/м ³	3429 мкг/м ³
6	Озон (O ₃)	100 мкг/м ³	37 мкг/м ³	33 мкг/м ³	61 мкг/м ³	63 мкг/м ³

Улаанбаатар хотын өнгөрсөн 7 хоногийн цаг агаар,
2021 оны 9 дүгээр сарын 06-аас 12-ны өдөр
/2020 оны мөн үетэй харьцуулснаар/

№	Цаг агаарын үзүүлэлт	2020 он	2021 он	Тайлбар
1	Дундаж температур, °C	16.6 °C	9.7 °C	6.9 °C-аар бага
2	Салхины дундаж хурд, м/с	2.0 м/с	2.3 м/с	0.3 м/с-ээр их
3	Хур тунадасны хэмжээ, мм	4.5 мм	5.7 мм	5.7 мм хур тунадас орсон.

Улаанбаатар хотын агаарын чанарын индексийн мэдээ
/2021 оны 9 дүгээр сарын 06-аас 12-ны өдөр/

	Гэр хороолол орчим								Орон сууцны хороолол	Автозам орчим		Үйлдвэрийн бүс			Алслагдмал бүс
	1-р хороолол	100-н айл	Толгойт	Нисэх	Зурагт	Баян-хошуу	Хайлааст	5-н буудал	13-р хороолол	Баруун 4 зам	Амгалан	Цахилгаан станц	Мишээл экспо	Зайсан	Ургах наран
2021.09.06										NO ₂					
2021.09.07															
2021.09.08		PM10													
2021.09.09		PM10									SO ₂				
2021.09.10												NO ₂			
2021.09.11															
2021.09.12															

Агаарын чанарын индекс	Агаарын чанарын ангилал	Эрүүл мэндэд үзүүлэх нөлөөлөл
0 - 50	Цэвэр	Хүний эрүүл мэндэд сөрөг нөлөөгүй.
51-100	Хэвийн	Агаарын чанарын стандартын шаардлага хангана. Гэхдээ зарим хэт мэдрэг хүмүүст амьсгалын замын өвчний шинж тэмдэг илрэх магадлалтай.
101 – 200	Бага бохирдолтой	Хэт мэдрэг хүмүүсийн эрүүл мэндэд сөрөг нөлөөлөл илэрнэ. Зүрх судас, амьсгалын замын архаг өвчтэй, ялангуяа гуурсан хоолойн багтраа өвчтэй хүмүүс нөлөөлөлд илүү өртөнө.
201 – 300	Бохирдолтой	Хүний эрүүл мэндэд сөрөг нөлөөлөл илэрч эхэлнэ. Хэт мэдрэг хүмүүсийн эрүүл мэндэд сөрөг нөлөөлөл хүндээр илэрнэ.
301- 400	Их бохирдолтой	Удаан хугацаагаар гадаа байхад хүний эрүүл мэндэд мэдэгдэхүйц сөрөг нөлөөлөл үзүүлж болно.
401-500	Маш их бохирдолтой	Хүний эрүүл мэндэд сөрөг нөлөөтэй.

Өнгөрсөн 7 хоногийн агаарын чанарын хяналт шинжилгээний дүнгээр Улаанбаатар хотын агаарын чанар ихэнхдээ “Цэвэр” болон “Хэвийн” түвшинд байсан байна.

**ЦАГ УУР, ОРЧНЫ ШИНЖИЛГЭЭНИЙ ГАЗАР
ОРЧНЫ ШИНЖИЛГЭЭНИЙ ХЭЛТЭС**